



# 輔具體驗展示資料卡

補助項目	電動輪椅-基礎型、電動輪椅配件-新車 內建鋰系電池							
輔具來源	<input checked="" type="checkbox"/> 政府補助購置： <u>        新竹縣政府        </u> <input type="checkbox"/> 捐贈回收 <input type="checkbox"/> 伊甸自有 <input type="checkbox"/> 廠商借展示							
補助最低使用年限	5 年							
身份	長照			身障			職災	榮民
經濟別	低收	中低收	一般戶	低收	中低收	一般戶	認定	輔具
購置補助金額	不適用			56000	42000	28000	50000	不適用
租賃補助金額	2500	2250	1750	不適用				
補助對象	長照等級第 2 級(含)以上者，且符合下列情形之一： 1.65 歲以上老人 2.領有身心障礙證明者 3.55-64 歲原住民 4.50 歲以上失智症者			第七類:重度以上肢體障礙者，且具自行駕駛電動輪椅之能力。			請洽詢 新竹縣 勞工處	
注意事項	1.電動輪椅及電動代步車僅能擇一項申請。 2.電動輪椅配件及電動輪椅同時申請者，視為補助一項次。 3.請勿行駛於超 10 度角或不平坦之斜坡。 4.以行人立場遵守交通規則，勿以汽機車駕駛者自視。 5.確定控制器電源是關上的，才可以坐進輪椅或起身。 6.為維持電池效能，建議有使用每日就應一次充飽電。 7.長時間不使用，每二週充一次電，使電池為飽滿狀態。							

# 輔具使用說明

## 如何坐進輪椅

1. 將搖桿控制器上電源關閉。
2. 將腳踏板掀起。
3. 使用者將身體放低，並利用扶手移動身體，坐進輪椅。
4. 將腳踏板轉回原處。
5. 將搖桿控制器電源打開。


## 如何由輪椅起身

1. 將搖桿控制器電源關閉。
2. 將腳踏板掀起。
3. 在座位上將身體挪移至所需位置。

## 基本控制器操控



1. 按下啟動開關，即可進行操作控制器。
2. 速度調整鈕可以調整速度，向右旋為增加速度，向左旋為降低速度。
3. 在設定的速度限制下，搖桿可操控行進方向。
4. 若遇緊急需馬上停車，只要將手放開搖桿即可。全自動電磁式煞車會馬上將輪椅停住。

## 輪椅之上鎖

在開機的狀態按住電源鍵 ，這時候電量指示燈會以間隔 1 顆 LED 的方式閃爍一次，此時控制器已經在上鎖的狀態。



## 輪椅之解鎖

控制器關機狀態，按一次電源鍵 ，之後在 10 秒內連續按喇叭鍵  兩次即可解鎖。